

# คู่มือการใช้งานระบบวิจัยออนไลน์ (สำหรับผู้วิจัย)

- การใช้งานระบบวิจัยออนไลน์ สามารถเข้าไปใช้งานได้ที่ [www.ird.sru.ac.th](http://www.ird.sru.ac.th)



**สถาบันวิจัยและพัฒนา มหาวิทยาลัยราชภัฏสวนสุนันทา**  
**IRD : Institute for Research and Development**  
**Suan sunandha Rajabhat University**

TH | EN | JP | CN | Q

เกี่ยวกับเรา

- การวิจัย
- บริการวิชาการ
- วารสารสถาบันวิจัย
- ดาวน์โหลดเอกสาร
- ข่าวประชาสัมพันธ์
- ประกันคุณภาพ
- ฝึกอบรม

ระบบงานวิจัยออนไลน์

- ผลงานวิจัยทั้งหมด
- ผลงานการนำเสนอผลงานวิจัย
- ผลงานการตีพิมพ์

คลิกที่ ๓



ติดตามผลงานเราได้ที่ :



ข่าวประชาสัมพันธ์

พณณา กร ทิพย์รังสี นายภกษามหาวิทยาลัยราชภัฏสวนสุนันทา ให้เกียรติอ่านต่อ

สถาบันวิจัยและพัฒนา ได้ทำพิธีเปิดศูนย์การเรียนรู้ วิจัย และบริการวิชาการ เพื่ออ่านต่อ

More

**สถาบันวิจัยและพัฒนาขอเชิญคณาจารย์**  
**สมัครลงทะเบียนเข้าร่วมประชุมวิชาการข้อเสนอโครงการวิจัยของคณาจารย์**  
**ทั้งงบประมาณแผ่นดิน (๒๕๕๙) และงบประมาณรายได้ (๒๕๕๘)**  
**ในระหว่างวันที่ ๑๕ - ๑๖ สิงหาคม พ.ศ. ๒๕๕๙**  
**ณ รอยัลฮิลล์ กอล์ฟ รีสอร์ท แอนด์ สปา จังหวัดนครนายก**  
**ตั้งแต่วันที่ ๒๕ กรกฎาคม พ.ศ. ๒๕๕๙**



การประชุมวิชาการระดับชาติ ครั้งที่ ๑ เรื่อง "งานศิลปวัฒนธรรมกรุงรัตนโกสินทร์ เพื่อพัฒนาท้องถิ่นไทย"



สำนักงานคณะกรรมการวิจัยแห่งชาติ  
70. National Research Council of Thailand



Conference in Thai  
ณ กรุงเทพมหานคร



**สถาบันวิจัยและพัฒนา**  
**Research and Development**





**ระบบวิจัยออนไลน์**  
**Research information systems**

เข้าสู่ระบบ

เมนูหลัก

- ◆ หน้าหลัก
- ◆ ระบบวิจัยออนไลน์

ข้อมูลประชาสัมพันธ์

Lorem ipsum dolor sit amet, consectetur adipiscing elit. Unde, adipisci reprehenderit possimus id sunt et blanditis quo tenetur perspiciatis pariatur sit obcaecati quos magni corporis amet. Praesentium quisquam itaque nam!

Lorem ipsum dolor sit amet, consectetur adipiscing elit. Et, mollitia, aliquid, veniam voluptate ullam explicabo quis sit autem sapiente magni voluptatem consequatur cupiditate nostrum. Doloribus nostrum provident debitis nemo eaque.



## วิธีการเข้าใช้งานระบบวิจัยออนไลน์

1. คลิกเมนูเข้าสู่ระบบ และกรอก ชื่อผู้ใช้และรหัสผ่านให้ถูกต้อง และกดปุ่มเข้าสู่ระบบ เพื่อเข้าใช้งานระบบ

ชื่อผู้ใช้ : รหัสบัตรประชาชน

รหัสผ่าน : รหัสพนักงาน

ดังรูป

1

เข้าสู่ระบบ

เมนูหลัก

- ◆ หน้าหลัก
- ◆ เข้าสู่ระบบ

เข้าสู่ระบบ

ชื่อผู้ใช้ >

รหัสผ่าน >

เข้าสู่ระบบ ยกเลิก

2

3

2. กรอกข้อมูลส่วนตัวและข้อมูลต่าง ๆ ให้ครบถ้วน โดยกดปุ่มบันทึก เพื่อทำการบันทึกข้อมูล ดังรูป

ยินดีต้อนรับ นายนักวิจัย ทดสอบ | ข้อมูลส่วนตัว | ออกจากระบบ

เมนูหลัก

- หน้าหลัก
- ข้อมูลส่วนตัว
- ออกจากระบบ

### ข้อมูลส่วนตัว

ข้อมูลส่วนบุคคล

เลขที่บัตรประชาชน : 777777777777

ตำแหน่ง/ชื่อ(ภาษาไทย) : นาย

ชื่อ (ภาษาไทย) : นักวิจัย

นามสกุล (ภาษาไทย) : ทดสอบ

ตำแหน่ง/ชื่อ(ภาษาอังกฤษ) : Mr.

ชื่อ (English) : Researcher

นามสกุล (English) : Test

วันเกิด : 2014/07/14

เพศ :  ชาย  หญิง

ตำแหน่งทางวิชาการ : -

สาขา/ภาควิชา : สาขานิติศาสตร์

คณะ : คณะวิทยาศาสตร์และเทคโนโลยี

มหาวิทยาลัย : -

คำถาม : เพื่อนคนแรก

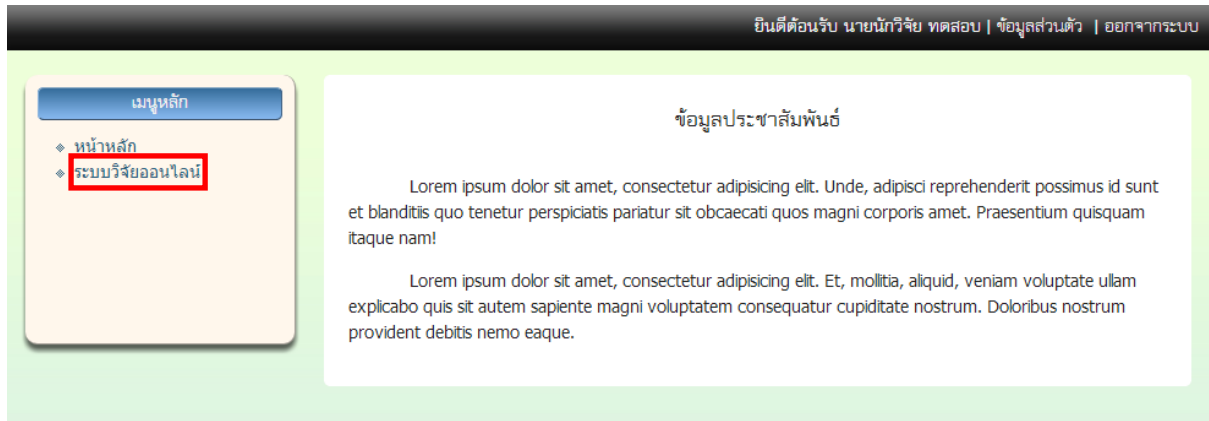
คำตอบ : -

รหัสผ่าน : .....

ยืนยันรหัสผ่าน : .....

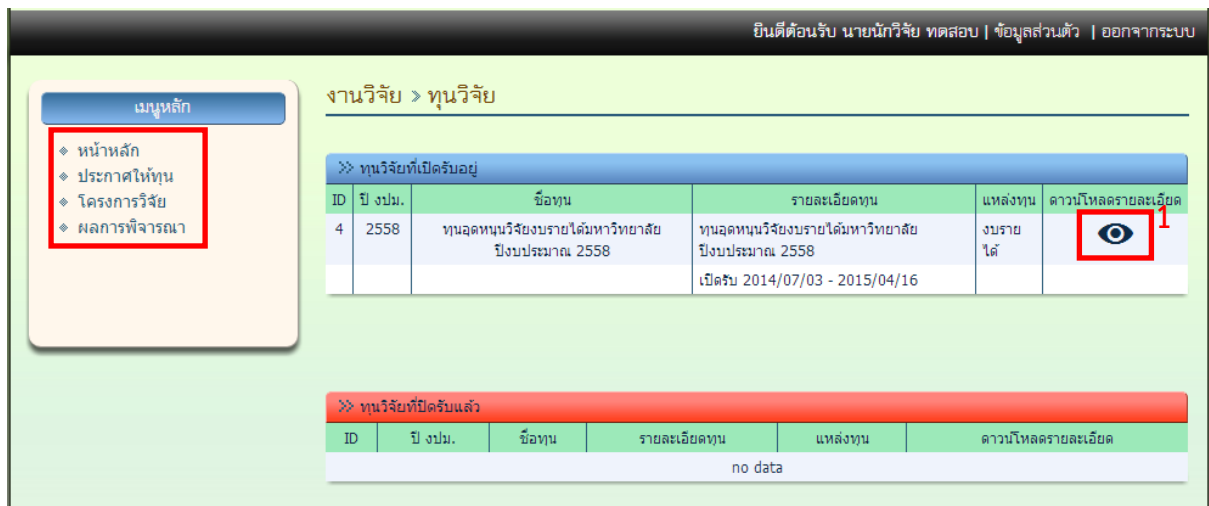
- รหัสผ่านผู้วิจัยสามารถเปลี่ยนรหัสผ่านได้ในการเข้าสู่ระบบครั้งแรก
- เมื่อทำการบันทึกข้อมูลครบถ้วนแล้วให้กดไปที่ เมนูหน้าหลัก เพื่อแสดงเมนู ระบบงานวิจัยออนไลน์

### 3. กดเมนูระบบวิจัยออนไลน์ เพื่อเข้าใช้งานระบบ ดังรูป



4. ระบบจะแสดงเมนูหลัก ได้แก่ เมนูประกาศให้ทุน เมนูโครงการวิจัยและเมนูผลการพิจารณา โดยระบบจะทำการแสดงรายชื่อ ทุนวิจัยที่เปิดรับอยู่และทุนวิจัยที่ปิดรับแล้ว

- จากนั้นให้ผู้วิจัยกดเลือกทุนที่ต้องการ โดยกดที่ปุ่มดาวโหลดรายละเอียด ดังรูป



5. ระบบจะแสดงรายละเอียดของทุนที่ผู้วิจัยเลือก จากนั้นกดปุ่ม ขอบุคคลิก ดังรูป

**เมนูหลัก**

- ◆ หน้าหลัก
- ◆ ประกาศให้ทุน
- ◆ โครงการวิจัย
- ◆ ผลการพิจารณา

งานวิจัย > ทุนวิจัย

>> ทุนวิจัยที่เปิดรับอยู่

ID	ปี งบประมาณ	ชื่อทุน	หน่วยงานเจ้าของทุน	แหล่งทุน	
4	2558	ทุนลดทุนวิจัยงบรายได้มหาวิทยาลัยปีงบประมาณ 2558	งบรายได้ เปิดรับ 2014/07/03 - 2015/04/16	แหล่งทุนภายในหน่วยงาน	←

รหัสทุน	4
ชื่อทุนวิจัย	ทุนลดทุนวิจัยงบรายได้มหาวิทยาลัยปีงบประมาณ 2558
คำอธิบาย	ทุนลดทุนวิจัยงบรายได้มหาวิทยาลัยปีงบประมาณ 2558
ปีงบประมาณ	2558
งบประมาณที่เสนอขอได้	งบประมาณที่เสนอขอได้สูงสุด 100000.00 บาท
ระยะเวลาที่เปิดรับ	2014/07/03 - 2015/04/16
หมายเหตุ	-
ประเภทแหล่งทุน	แหล่งทุนภายในหน่วยงาน
แหล่งทุน	งบรายได้
เอกสารที่เกี่ยวข้อง	
สมัครทุน	>>> ขอทุนคลิก <<<<

6. ผู้วิจัยเลือกประเภทโครงการ

**ระบบวิจัยออนไลน์**  
Research information systems

**เมนูหลัก**

- 1 รายละเอียดโครงการ
- 2 ข้อมูลนักวิจัย
- 3 ผลสำเร็จ
- 4 ไฟล์แนบ
- 5 ข้อมูลเพิ่มเติม

ผลการบันทึกโครงการ

งานวิจัย > ทุนวิจัย > รายละเอียดโครงการ

>> ชื่องานวิจัย

ประเภทโครงการ : โครงการเดี่ยว ▼

ชื่องานวิจัยในภาษาไทย : โครงการเดี่ยว  
ชุดโครงการ  
โครงการย่อย

ชื่องานวิจัยในภาษาอังกฤษ English :

บันทึก >>

7. กรณีที่เป็นโครงการย่อยจะต้องทำการค้นหาชื่อเรื่อง หรือ ชื่อหัวหน้าชุดโครงการก่อน

งานวิจัย > ทูลวิจัย > รายละเอียดโครงการ

ชื่องานวิจัย

ชื่อ, นามสกุล, รหัสประชาชน

รหัส	ชื่อโครงการ	เลือก
รหัสชุดโครงการ :	<input type="text"/>	
ชื่อชุดโครงการ :	<input type="text"/>	
ประเภทโครงการ :	<input type="text" value="โครงการย่อย"/>	
ชื่องานวิจัยในภาษาไทย :	<input type="text"/>	
ชื่องานวิจัยในภาษาอังกฤษ :	<input type="text"/>	

8. ผู้วิจัยกรอกข้อมูลชื่องานวิจัยให้ครบถ้วนทั้งชื่อภาษาไทยและชื่อภาษาอังกฤษ จากนั้นกดปุ่มถัดไป>>ดังรูป

ยินดีต้อนรับ นายนักวิจัย ทดสอบ | ข้อมูลส่วนตัว | ออกจากระบบ

งานวิจัย > ทูลวิจัย > รายละเอียดโครงการ

ชื่องานวิจัย

ชื่องานวิจัยในภาษาไทย :

ชื่องานวิจัยในภาษาอังกฤษ :

9. ผู้วิจัยกรอกข้อมูลรายละเอียดโครงการวิจัยให้ครบถ้วน จากนั้นกดปุ่มถัดไป>>ดังรูป



**เมนูหลัก**

- 1 รายละเอียดโครงการ
- 2 ข้อมูลนักวิจัย
- 3 ผลสำเร็จ
- 4 ฟิล์มนับ
- 5 ข้อมูลเพิ่มเติม

ดูผลการบันทึกโครงการ

งานวิจัย > ทุนวิจัย > รายละเอียดโครงการ

**>> ข้อมูลรายละเอียดโครงการ**

**ยุทธศาสตร์การพัฒนาประเทศตามแผนพัฒนาเศรษฐกิจและสังคมแห่งชาติ**

ยุทธศาสตร์ : 1. ยุทธศาสตร์การสร้างความเป็นธรรมในสังคม ▼

เป้าประสงค์ : 3.1 การพัฒนาทรัพยากรธรรมชาติที่เป็นฐานกา ▼

กลยุทธ์ : - ▼

**ยุทธศาสตร์การวิจัยของชาติ**

ยุทธศาสตร์ : 5 การปฏิรูประบบวิจัยของประเทศ เพื่อการริท ▼

กลยุทธ์ : 04 พัฒนาและการคุ้มครองภูมิปัญญาการแพทย ▼

แผน : 01 1.1 การวิจัยเกี่ยวกับการปฏิรูปการศึกษา ตัง ▼

เรื่องเร่งด่วน : 23 23. ยุทธศาสตร์การวิจัยด้านอาหารและควา: ▼  
กรณีที่ไม่เข้ากับกลุ่มเรื่องเร่งด่วนใดๆ ให้เลือก "-"

**>> งบประมาณในการทำวิจัย**

งบประมาณเฉพาะปีที่เสนอขอ :  บาท

งบบริหารแผนงานวิจัย :  บาท  
ครอบคลุมภาระหนี้แผนงาน/ชุดโครงการ

งบประมาณที่ได้รับจัดสรร :  บาท  
ครอบคลุมภาระโครงการต่อเนื่อง

**>> ประเภทการวิจัย**

ประเภทการวิจัย : งานวิจัยเิกศึกษา ▼

สาขาวิชาการ : สาขาการศึกษา ▼

ประโยชน์ที่คาดว่าจะได้รับ

data

บันทึก >>

10. ผู้วิจัยเลือกผู้รับผิดชอบโครงการ โดยมีรายละเอียดดังนี้

- การค้นหาข้อมูลผู้วิจัยจากในระบบ ซึ่งค้นหาได้จาก ชื่อ นามสกุลและรหัสบัตรประชาชน จากนั้นกดปุ่มสืบค้นและกดปุ่มเลือก เพื่อเลือกผู้รับผิดชอบโครงการ
- ตำแหน่งในการร่วมงานมี 2 ประเภทได้แก่ หัวหน้าโครงการและผู้ร่วมโครงการ ซึ่งจะต้องเลือกร้อยละการร่วมงานให้ได้ 100 % และกดปุ่มบันทึกเพื่อเพิ่มผู้รับผิดชอบโครงการ
- กดปุ่ม ถัดไป>>เพื่อไปยังขั้นตอนต่อไป ดังรูป

11. ผู้วิจัยกรอกข้อมูลผลสำเร็จให้ครบถ้วนและทำการกดปุ่มบันทึกเพื่อเพิ่มข้อมูลผลสำเร็จ ดังรูป

- เมื่อกรอกข้อมูลครบถ้วนแล้วให้กดปุ่ม ถัดไป>>เพื่อไปยังขั้นตอนต่อไป

12. ผู้วิจัยเลือกเพิ่มไฟล์เอกสารโครงการในระบบ โดยทำการกดปุ่มเลือกไฟล์ เพื่อเลือกไฟล์และกดปุ่มบันทึก เพื่อเพิ่มไฟล์ในระบบ ดังรูป



งานวิจัย > ทูลวิจัย > ไฟล์แนบ

**เมนูหลัก**

- 1 รายละเอียดโครงการ
- 2 ข้อมูลนักวิจัย
- 3 ผลสำเร็จ
- 4 ไฟล์แนบ
- 5 ข้อมูลเพิ่มเติม

ดูผลการบันทึกโครงการ

เลือกไฟล์ที่ต้องการแนบ

เลือกไฟล์    1

ไฟล์แนบต้องมีขนาดไม่เกิน 20 MB สามารถแนบไฟล์ได้มากกว่า 1 ไฟล์

ไฟล์ข้อมูลโครงการ

ชื่อไฟล์	ประเภท	จัดการข้อมูล
12_59.docx	1.ไฟล์เอกสารโครงการ	<input type="button" value="แก้ไข"/> <input type="button" value="ลบ"/>

2

- ไฟล์ที่ผู้วิจัยต้องแนบมี 1 ไฟล์คือไฟล์ แบบเสนอโครงการวิจัยประกอบการเสนอของงบประมาณ ประจำปีงบประมาณ พ.ศ. 2555-2556 (แบบ ว-1ด).doc ในกรณีที่เป็นโครงการเดี่ยว และ แบบเสนอโครงการวิจัยประกอบการเสนอของงบประมาณ ประจำปีงบประมาณ พ.ศ. 2555-2556 (แบบ ว-1ช).doc ในกรณีที่เป็นชุดโครงการ ผู้วิจัยสามารถ download ได้ที่

[http://www.ird.ssrุ.ac.th/index.php/th/download/category/1-research-papers.html](http://www.ird.ssrु.ac.th/index.php/th/download/category/1-research-papers.html)

ในหัวข้อที่ 2 และ 3

- เมื่อเลือกไฟล์ที่ต้องการแล้วให้กดปุ่ม ถัดไป>>เพื่อไปยังขั้นตอนต่อไป

13. ผู้วิจัยกรอกข้อมูลพื้นที่ดำเนินการวิจัยให้ครบถ้วนและกดปุ่มบันทึกเพื่อเพิ่มข้อมูลพื้นที่ดำเนินการวิจัย  
ดังรูป

ยินดีต้อนรับ นายนักวิจัย ทดสอบ | ข้อมูลส่วนตัว | ออกจากระบบ

งานวิจัย > ทูนวิจัย > ข้อมูลเพิ่มเติม



กรอกข้อมูลพื้นที่ดำเนินการวิจัย

จังหวัด : สุรินทร์

รายละเอียดอื่นๆ :

**1** บันทึก ยกเลิก

พื้นที่ดำเนินการวิจัย

พื้นที่จังหวัด	รายละเอียดอื่นๆ	
สุรินทร์	data test	 

**2** << ย้อนกลับ บันทึก >>

- ผู้วิจัยสามารถเพิ่มสถานที่ในการทำวิจัยได้มากกว่า 1 ที่
- เมื่อกรอกข้อมูลครบถ้วนแล้วให้กดปุ่ม ถัดไป>>เพื่อไปยังขั้นตอนต่อไป



15. ในเมนูโครงการวิจัย ระบบจะแสดงข้อมูลโครงการวิจัยของผู้วิจัย ว่ามีกี่เรื่องและสถานะของงานวิจัยนั้น ๆ ดังรูป

ยินดีต้อนรับ นายนักวิจัย ทดสอบ | ข้อมูลส่วนตัว | ออกจากระบบ

งานวิจัย > โครงการวิจัย

โครงการที่ยังไม่ได้ส่ง ท่านสามารถเลือกกลับ หรือแก้ไขและยืนยันการส่งไปให้ผู้ประสานหน่วยงานได้ หากต้องการสมัครโครงการใหม่ ให้ท่านไปยังหน้า ทุนวิจัย เพื่อเลือกทุนวิจัยที่ต้องการส่งโครงการ

>> โครงการที่ยังไม่ได้ส่ง

รหัส	ชื่อโครงการ	งบประมาณที่ได้รับ	สถานงาน	จัดการข้อมูล
1	ระบบจำแนกและค้นคืนข้อมูลระหั่วว ด้วยโครงข่ายประสาทเทียมแบบหลาย ชั้น(A Web News Information Classification and Retrieval System using Multilayer Perceptron Neural Network)	2000.00	ยังไม่ส่งผลงาน	
3	ทดสอบ(test)	1000.00	ยังไม่ส่งผลงาน	

>> โครงการที่อยู่ในขั้นตอนของผู้ประสานหน่วยงาน

รหัส	ชื่อโครงการ	งบประมาณที่ได้รับ	สถานงาน	จัดการข้อมูล
12	ทดสอบระบบงานวิจัย.(Test Research System.)	100000.00	รอผู้ประสานหน่วยงานตรวจสอบ	

เมนูหลัก

- ◆ หน้าหลัก
- ◆ ประกาศให้ทุน
- ◆ **โครงการวิจัย**
- ◆ ผลการพิจารณา

16. ในเมนูผลการพิจารณา ระบบจะแสดงสถานะของงานวิจัยและแสดงผลการพิจารณา โดยโครงการวิจัย จะต้องผ่านขั้นตอนการตรวจสอบความถูกต้องจากผู้ประสานงานหน่วยงาน จากผู้ดูแลระบบและขั้นตอนการคัดกรองงานวิจัยจากผู้ทรงคุณวุฒิก่อน ดังรูป

ยินดีต้อนรับ นายนักวิจัย ทดสอบ | ข้อมูลส่วนตัว | ออกจากระบบ

งานวิจัย > ผลการพิจารณา

>> โครงการที่อยู่ในขั้นตอนของผู้ประสานหน่วยงาน

รหัส	ชื่อโครงการ	งบประมาณที่ได้รับ	สถานงาน	ผลการพิจารณา	จัดการข้อมูล
12	ทดสอบระบบงานวิจัย.(Test Research System.)	100000.00	ผู้ประสานหน่วยงานตรวจสอบแล้ว	<b>รอการพิจารณา</b>	

เมนูหลัก

- ◆ หน้าหลัก
- ◆ ประกาศให้ทุน
- ◆ โครงการวิจัย
- ◆ **ผลการพิจารณา**