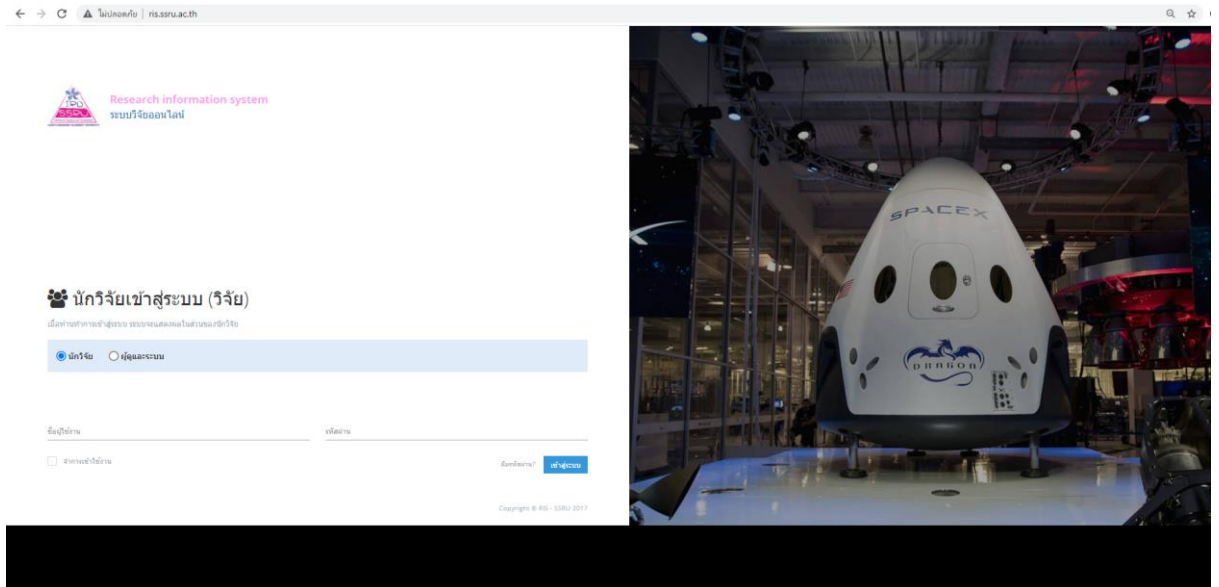




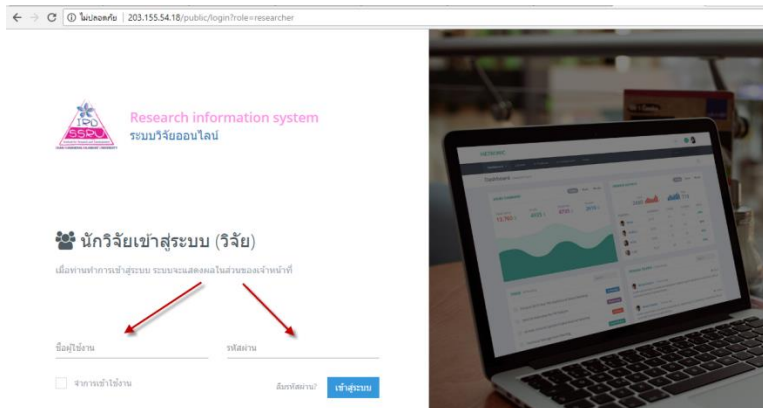
คู่มือการใช้ระบบ RIS เพื่อขอทุนอุดหนุนโครงการวิจัยงบรายได้

ทุนสนับสนุนการตีพิมพ์บทความวิจัยและ บทความวิชาการในวารสารระดับนานาชาติ

1. เข้าสู่ระบบ RIS ที่ <http://ris.ssrui.ac.th/> แล้วเลือกเข้าสู่ระบบ ดังรูป



2. ทำการ login เข้าสู่ระบบโดยใช้ Username และ password (กรณีไม่ได้เปลี่ยน Username คือรหัสบัตรประชาชน, Password คือ รหัสพนักงาน)



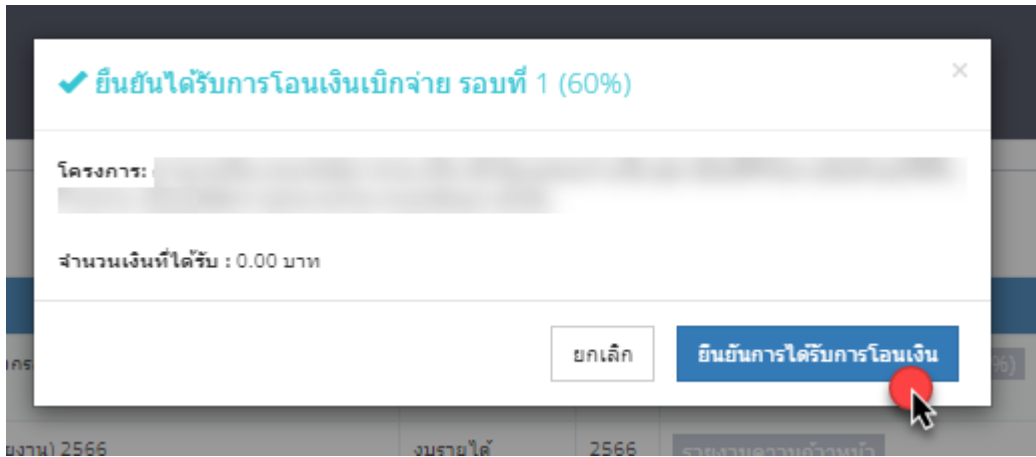


- หลังจากนักวิจัยทำการปรับปรุงข้อมูลส่วนแล้วให้นักวิจัยเลือกเมนู On-going บริเวณซ้ายมือเลือกเมนูย่อย รายการโครงการวิจัย

#	รหัส	เลขที่สัญญา	ชื่อวิจัย
4			

- ท่านจะพบรายการข้อเสนอทั้งหมด ให้เลือกรายโครงการที่จะดำเนินการและกด ยืนยัน ได้รับการโอนเงินเบิกจ่าย เพื่อเป็นการยืนยันการได้รับเงินงวดที่ 1

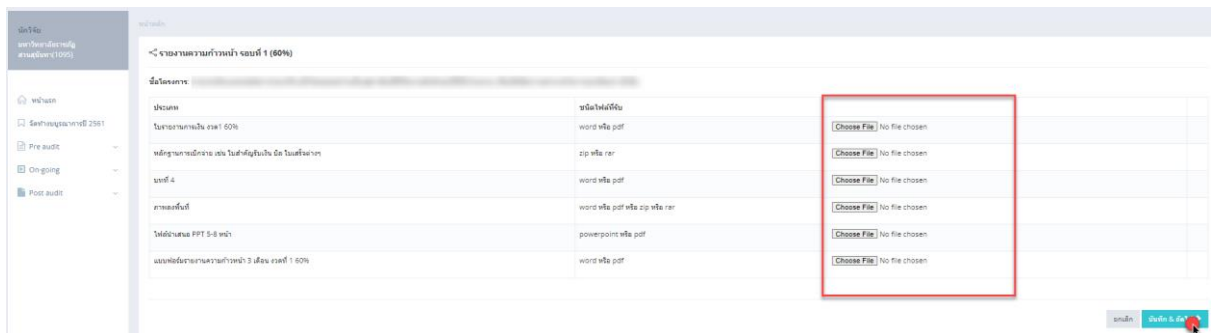
#	รหัส	เลขที่สัญญา	ชื่อวิจัย	ประเภททุน	ปีงบประมาณ	สถานะ
4	10000000000000000000	70 เท่า (ตั้งแต่ปี 62 ลงมา)			2566	ยืนยันแล้ว (100%)



5. จากนั้นให้ท่านกด รายงานความก้าวหน้า รอบที่ 1 (60%)



6. ให้ท่านดำเนินการอัปโหลดไฟล์และกด บันทึก & ถัดไป



* หมายเหตุ กรณีอัปโหลดไฟล์ไม่ได้ให้ตรวจสอบ ขนาดโดยรวมของไฟล์ ต้องไม่เกิน 60 MB ต่อการอัปโหลด



7. เมื่อท่านดำเนินการอัปโหลดหลักฐานเรียบร้อยแล้วระบบจะนำท่านมาที่หน้าตรวจความถูกต้อง กรณีถูกต้องให้ท่านกด **ยืนยันรายงานความก้าวหน้า**

< รายงานความก้าวหน้า รอบที่ 1 (60%)

ไฟล์แนบ	ไฟล์แนบ
ประเภท ใบรายงานการเงิน ครบ 1 60%	ดูไฟล์ อัปโหลดไฟล์ : 2023-04-08 14:00:59
หลักฐานการเบิกจ่าย เช่น ใบส่งคืนเงิน เงิน โฉนดที่ดิน	ดูไฟล์ อัปโหลดไฟล์ : 2023-04-08 14:00:59
บทที่ 4	ดูไฟล์ อัปโหลดไฟล์ : 2023-04-08 14:00:59
ภาพถ่ายพื้นที่	ดูไฟล์ อัปโหลดไฟล์ : 2023-04-08 14:00:59
ไฟล์นำเสนอ PPT 5-8 หน้า	ดูไฟล์ อัปโหลดไฟล์ : 2023-04-08 14:00:59
แบบฟอร์มรายงานความก้าวหน้า 3 เดือน ครบที่ 1 60%	ดูไฟล์ อัปโหลดไฟล์ : 2023-04-08 14:00:59

แก้ไขรายงานความก้าวหน้า รอบที่ 1 (60%) **ยืนยันรายงานความก้าวหน้า รอบที่ 1 (60%)**

8. สถานะของโครงการจะอยู่ที่ **ผลการตรวจรายงานความก้าวหน้า รอบที่ 1 (60%)**

งบแผ่นดิน	2566	ผลการตรวจรายงานความก้าวหน้า รอบที่ 1 (60%)	ดูข้อมูลวิจัย ดาวน์โหลดสัญญาที่ลงนาม
-----------	------	---	--